

FUNDACION TROPENBOS COLOMBIA
NIT 901.086.593-3
ESTADOS FINANCIEROS 31 DE DICIEMBRE DE 2019 Y 2018
(Pesos colombianos)
ESTADO DE SITUACIÓN FINANCIERA

Años terminados a diciembre 31

		2019	2018	Variación
ACTIVOS				
Activos corrientes	Notas			
Efectivo y equivalentes al Efectivo	3	\$ 574.915.420,89	\$ 151.508.520,72	\$ 423.406.900,17
Instrumentos financieros	4	\$ 18.700.226,00	\$ 0,00	\$ 18.700.226,00
Deudores comerciales y otras cuentas por cobrar corriente	5	\$ 20.766.058,00	\$ 51.133.346,00	-\$ 30.367.288,00
Total de activos corrientes		\$ 614.381.704,89	\$ 202.641.866,72	\$ 411.739.838,17
TOTAL ACTIVOS		\$ 614.381.704,89	\$ 202.641.866,72	\$ 411.739.838,17
PASIVOS				
Pasivos corrientes				
Cuentas por pagar comerciales y otras cuentas por pagar	6	\$ 16.156.381,00	\$ 10.522.231,00	\$ 5.634.150,00
Impuestos Gravámenes y Tasas	7	\$ 102.059,00	\$ 375.411,00	-\$ 273.352,00
Total pasivos corriente		\$ 16.258.440,00	\$ 10.897.642,00	\$ 5.360.798,00
Pasivos No Corrientes				
Anticipos y Avances	8	\$ 702.558.481,98	\$ 171.127.099,00	\$ 531.431.382,98
Total Pasivos No Corriente		\$ 702.558.481,98	\$ 171.127.099,00	\$ 531.431.382,98
TOTAL PASIVOS		\$ 718.816.921,98	\$ 182.024.741,00	\$ 536.792.180,98
PATRIMONIO				
Fondo Social		\$ 20.000.000,00	\$ 20.000.000,00	\$ 0,00
Excedente (Déficit) acumulado		\$ 0,00	\$ 403.107,59	-\$ 403.107,59
Excedente (Déficit) del ejercicio		-\$ 124.435.217,09	\$ 214.018,13	-\$ 124.649.235,22
TOTAL PATRIMONIO		-\$ 104.435.217,09	\$ 20.617.125,72	-\$ 125.052.342,81
TOTAL DE PASIVOS Y PATRIMONIO		\$ 614.381.704,89	\$ 202.641.866,72	\$ 411.739.838,17

Carlos A. Rodríguez F.
Representante Legal

Yaneth Triviño R.
Contadora
T.P. No.53.368-T

Adriana P. Zapata Ch.
Revisora Fiscal
T.P.No.83.545-T

FUNDACION TROPENBOS COLOMBIA
NIT 901.086.593-3
ESTADOS FINANCIEROS A 31 DE DICIEMBRE DE 2019 Y 2018
(Pesos colombianos)
ESTADO DE RESULTADOS INTEGRALES

Años terminados a diciembre 31		
2019	2018	VARIACION

	Notas			
INGRESOS				
Operacionales				
Otras actividades de servicios	9	\$ 0,00	\$ 126.561.343,98	-\$ 126.561.343,98
		\$ 0,00	\$ 126.561.343,98	-\$ 126.561.343,98
No Operacionales				
Financieros	10	\$ 980.263.576,40	\$ 309.735.627,50	\$ 670.527.948,90
Donaciones (Ejecución Proyectos)	11	\$ 204.535,00	\$ 4.456,00	\$ 200.079,00
		\$ 980.059.041,40	\$ 309.731.171,50	\$ 670.327.869,90
EGRESOS				
Operacionales	12	\$ 1.093.766.566,00	\$ 426.872.789,07	\$ 666.893.776,93
Beneficios a empleados		\$ 46.636.154,00	\$ 9.406.398,00	\$ 37.229.756,00
Honorarios		\$ 520.565.960,00	\$ 178.506.000,00	\$ 342.059.960,00
Impuestos		\$ 2.213.550,00	\$ 258.000,00	\$ 1.955.550,00
Arrendamientos		\$ 47.570.131,00	\$ 54.442.478,00	-\$ 6.872.347,00
Seguros		\$ 0,00	\$ 256.961,00	-\$ 256.961,00
Servicios		\$ 23.774.784,00	\$ 27.752.555,07	-\$ 3.977.771,07
Gastos legales		\$ 2.478.818,00	\$ 1.072.031,00	\$ 1.406.787,00
Mantenimiento y reparaciones		\$ 7.218.090,00	\$ 8.478.442,00	-\$ 1.260.352,00
Adecuación e instalación		\$ 2.651.571,00	\$ 183.321,00	\$ 2.468.250,00
Gastos de viaje		\$ 200.447.553,00	\$ 107.688.531,00	\$ 92.759.022,00
Diversos		\$ 240.209.955,00	\$ 38.828.072,00	\$ 201.381.883,00
De Ventas	13	\$ 70.300,00	\$ 0,00	\$ 70.300,00
Otros		\$ 70.300,00	\$ 0,00	\$ 70.300,00
No Operacionales	14	\$ 9.556.532,49	\$ 8.545.752,28	\$ 1.010.780,21
Financieros		\$ 8.536.036,49	\$ 4.751.405,28	\$ 3.784.631,21
Extraordinarios		\$ 1.020.496,00	\$ 294.347,00	\$ 726.149,00
Diversos		\$ 0,00	\$ 3.500.000,00	-\$ 3.500.000,00
Excedente (Déficit) antes de impuestos		-\$ 123.129.822,09	\$ 878.430,13	-\$ 124.008.252,22
Menos:				
Provisión impuesto de renta	15	\$ 1.305.395,00	\$ 664.412,00	\$ 640.983,00
Excedente (Déficit) del Ejercicio		-\$ 124.435.217,09	\$ 214.018,13	-\$ 123.937.952,22

Carlos A. Rodríguez F.
Representante Legal

Yaneth Triviño R.
Contadora
T.P. No.53.868-T

Adriana P. Zapata Ch.
Revisora Fiscal
T.P.No.83.545-T

FUNDACION TROPENBOS COLOMBIA
 NIT 901.086.593-3
 ESTADO DE CAMBIOS EN EL PATRIMONIO
 (Pesos colombianos)

CONCEPTO	Saldo a Diciembre 31 2018	Movimiento del año 2019		Saldo a Diciembre 31 2019
		Aumento	Disminución	
PATRIMONIO				
Fondo Social	\$20.000.000,00	\$0,00	\$0,00	\$20.000.000,00
Excedente (Déficit) del ejercicio	\$214.018,13	-\$124.435.217,09	\$214.018,13	-\$124.435.217,09
Excedente (Déficit) acumulado	\$403.107,59	\$0,00	\$403.107,59	\$0,00
TOTALES	\$20.617.125,72	-\$124.435.217,09	\$617.125,72	-\$104.435.217,09

Carlos A. Rodríguez F.
Representante Legal

Yaneth Triviño R.
Contadora
T.P. No.53.368-T

Adriana P. Zapata Ch.
Revisora Fiscal
T.P. No.83.545-T

FUNDACION TROPENBOS COLOMBIA
NIT 901.086.593-3
ESTADOS FINANCIEROS A 31 DE DICIEMBRE DE 2019 Y 2018
(Pesos colombianos)
ESTADO DE FLUJOS DE EFECTIVO

AÑO 2019

FLUJO EN ACTIVIDADES DE OPERACIÓN

Excedente (Déficit) neto del ejercicio - \$124.435.217,09
Ajustes por ingresos y gastos que no requirieron uso de efectivo:
Movimientos de capital - \$617.125,72

TOTAL EFECTIVO NETO GENERADO EN LA OPERACIÓN **- \$125.052.342,81**

CAMBIOS EN ACTIVOS Y PASIVOS OPERACIONALES

(AUMENTO) DISMINUCION EN EL ACTIVO

Instrumentos financieros - \$18.700.226,00
Deudores comerciales y otras cuentas por cobrar corrientes \$30.367.288,00

AUMENTO (DISMINUCION) EN EL PASIVO

Cuentas por pagar comerciales y otras cuentas por pagar \$5.634.150,00
Impuestos Gravámenes y Tasas - \$273.352,00
Pasivos no Corrientes \$531.431.382,98


SUBTOTAL **\$548.459.242,98**


FLUJO DE EFECTIVO NETO GENERADO EN ACTIVIDADES DE OPERACIÓN **\$423.406.900,17**


AUMENTO (DISMINUCION) NETO DEL EFECTIVO **\$423.406.900,17**

EFECTIVO AL COMIENZO DEL AÑO **\$151.508.520,72**

EFECTIVO AL FINAL DEL AÑO **\$574.915.420,89**


Carlos A. Rodríguez F.
Representante Legal


Yaneth Triviño R.
Contadora
T.P. No. 53.368-T


Adriana P. Zapata Ch.
Revisora Fiscal
T.P. No.83.545-T

INDICADORES FINANCIEROS A DICIEMBRE DE 2019

INDICE DE LIQUIDEZ	Activo Corriente / Pasivo Corriente
---------------------------	-------------------------------------

Activo Corriente	\$614.381.705	=	
Pasivo Corriente	\$16.258.440		37,79

Capital de Trabajo	Activo Corriente - Pasivo Corriente
---------------------------	-------------------------------------

	\$614.381.705	-	\$16.258.440	\$598.123.265
--	---------------	---	--------------	---------------

Nivel de Endeudamiento	Pasivo Total / Activo Total
-------------------------------	-----------------------------

Pasivo Total	\$718.816.922		
Activo Total	\$614.381.705	* 100%	1,17

Rentabilidad del Patrimonio	Utilidad Operacional / Patrimonio
------------------------------------	-----------------------------------

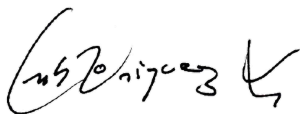
Utilidad Operacional	-\$124.435.217		
Patrimonio	-\$104.435.217	=	1,19

Rentabilidad del Activo	Utilidad Operacional / Activo Total
--------------------------------	-------------------------------------

Utilidad Operacional	-\$124.435.217		
Activo Total	\$614.381.705		-0,20

Razón de Cobertura de Interés	Utilidad Operacional / Gastos de Interés
--------------------------------------	--

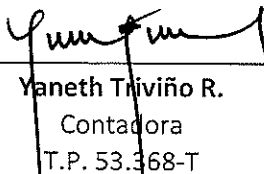
Utilidad Operacional	-\$124.435.217		
Gastos de Intereses	\$10.245		-12.145,96



Carlos A. Rodríguez F.
Representante Legal



Adriana Patricia Zapata
Revisora Fiscal
T.P. No.83.545-T



Yaneth Triviño R.
Contadora
T.P. 53.368-T